

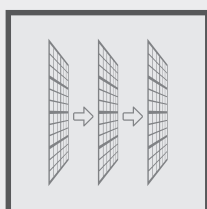
Wi-Fi Ready

Ρυθμίστε το κλιματιστικό σας εύκολα απ' όπου και αν βρίσκεστε, μέσω του Smartphone ή του Tablet σας. Κατεβάστε δωρεάν την εφαρμογή Nethome Plus μέσω Google Play & App Store και εξοικονομήστε ενέργεια, δημιουργώντας το περιβάλλον που εσείς θέλετε, την ώρα που το θέλετε.



Hotel Menu

Μέσω της υπηρεσίας Hotel Menu η ψύξη και η θέρμανση μπορούν να προγραμματιστούν υπό συγκεκριμένα όρια λειτουργίας. Το κλιματιστικό είναι κλειδωμένο αποτρέποντας τη ρύθμιση ακραίων θερμοκρασιών και συμβάλλοντας δραστικά στην εξοικονόμηση έως και 70% του κόστους λειτουργίας.




Φίλτρο Τριπλής Δράσης


Το Φίλτρο Τριπλής Δράσης με Vitamin C, Silver Ion και Cold Catalyst, προστατεύει το δέρμα σας και βελτιώνει τον αέρα.

- **Vitamin C:** Αυξάνει την παραγωγή κολλαγόνου. Ο φιλτραρισμένος αέρας μαλακώνει το δέρμα και μειώνει το στρες.
- **Silver Ion:** Μειώνει τα βακτήρια και τα μικρόβια του αέρα. Προσφέρει φρέσκο αέρα χωρίς μυρωδιές, βοηθώντας στην αποφυγή μούχλας.
- **Cold Catalyst:** Απορροφά μυρωδιές και βλαβερά αέρια από το περιβάλλον, ενώ μειώνει με επιτυχία τη φορμαλδεΰδη και τις ασταθείς οργανικές ενώσεις.

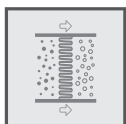




09/12/18/24K Btu/h



Ενεργειακή Κλάση



Φίλτρο Αποστείρωσης HEPA



R32 Οικολογικό Ψυκτικό Υγρό



Λειτουργία Turbo



Λειτουργία Ύπνου



Λειτουργία Ψύξης σε Χαμηλές Θερμοκρασίες



Χρυσή Προστασία

Μοντέλο		NBΚU2V132-09WFR/ NBΚU2V032-09B	NBΚU2V132-12WFRB/ NBΚU2V032-12B	NBΚU2V132-18WFR/ NBΚU2V032-18	NBΚU2V132-24WFR/ NBΚU2V032-24	
Ψυκτική Απόδοση (Btu/h)		9.000 (3.100-11.600)	12.000 (3.800-14.200)	18.000 (6.200-20.900)	24.000 (7.100-27.120)	
Ψυκτική Απόδοση (kWatt)		2.63 (0.90-3.40)	3.51 (1.11-4.16)	5.27 (1.81-6.13)	7.03 (2.08-7.94)	
Θερμική Απόδοση (Btu/h)		10.000 (2.800-11.500)	13.000 (3.700-14.400)	19.000 (4.700-23.000)	25.000 (5.500-30.000)	
Θερμική Απόδοση (kWatt)		2.93 (0.82-3.37)	3.81 (1.08-4.22)	5.56 (1.37-6.74)	7.32 (1.61-8.80)	
Εποχιακή Απόδοση (Σύμφωνα με EN14825)	Ψύξη	Φορτίο Σχεδιασμού (kW)	2.8	3.6	5.2	7.0
		Ενεργειακή Κλάση	A++	A++	A++	A++
		SEER	6.3	6.1	7.1	6.1
		Ετήσια Κατανάλωση Ρεύματος (kWh/έτος)	156	211	256	402
	Θέρμανση (Μέση Ζώνη)	Φορτίο Σχεδιασμού (kW)	2.6	2.7	4.1	4.8
		Ενεργειακή Κλάση	A+	A+	A+	A+
		SCOP	4.0	4.0	4.0	4.0
		Ετήσια Κατανάλωση Ρεύματος (kWh/έτος)	910	945	1.435	1.680
	Θέρμανση (Θερμή Ζώνη)	Φορτίο Σχεδιασμού (kW)	2.6	2.5	4.2	6.4
		Ενεργειακή Κλάση	A+++	A+++	A+++	A+++
		SCOP	5.1	5.1	5.1	5.1
		Ετήσια Κατανάλωση Ρεύματος (kWh/έτος)	714	686	1.153	1.757
Τάση / Συχνότητα / Φάση (V/Hz/Ph)		220-240/50/1	220-240/50/1	220-240/50/1	220-240/50/1	
Ρεύμα Λειτουργίας (A)	Ψύξη	3.18 (0.4-5.4)	5.27 (0.5-6.9)	6.9 (0.6-10.3)	10.2 (0.7-13.3)	
	Θέρμανση	3.18 (0.5-5.2)	4.73 (0.4-6.9)	6.4 (0.9-10.5)	10.2 (1.1-13.3)	
Κατανάλωση (W)	Ψύξη	732 (100-1.240)	1.213 (130-1.580)	1.539 (140-2.360)	2.345 (160-2.960)	
	Θέρμανση	733 (120-1.200)	1.088 (100-1.680)	1.480 (200-2.410)	2.035 (260-3.140)	
Παροχή Αέρα (m³/h) (Υψηλή/Μέση/Χαμηλή)		466/360/325	540/430/314	840/680/540	980/817/662	
Στάθμη Θορύβου (dB(A))	Εσωτερική Μονάδα (Υψηλή/Μέση/Χαμηλή)	38.5/32/25	40.5/34.5/25	30/37/44	34.5/42/44.5	
	Εξωτερική Μονάδα	55.5	56	56	59.5	
Ηχητική Ισχύς (dB(A))	Εσωτερική Μονάδα	54	55	55	59	
	Εξωτερική Μονάδα	62	63	61	67	
Τύπος Συμπίεστη		ROTARY	ROTARY	ROTARY	ROTARY	
Γραμμή Υγρού Γραμμή Αερίου		1/4" 3/8"	1/4" 3/8"	1/4" 1/2"	3/8" 5/8"	
Παροχικά Καλώδια Εξωτερικής Μονάδας / Ασφάλειες Τήξης (No x mm²) / (A)		3x1.5/10	3x1.5/10	3x2.5/16	5x2.5/16	
Καλώδια Εντολών (No x mm²)		5x1.5	5x1.5	5x1.5	5x2.5	
Διαστάσεις (ΜxΒxΥ) (mm)	Εσωτερική Μονάδα	805x194x285	805x194x285	957x213x302	1.040x220x327	
	Εξωτερική Μονάδα	720x270x495	720x270x495	800x333x554	845x363x702	
Καθαρό Βάρος (kg)		7.6/23.2	7.6/23.2	10.0/34.0	12.3/51.5	
Ψυκτικό Υγρό / Ποσότητα (g)		R32/550	R32/550	R32/1.000	R32/1.600	
Εύρος Λειτουργίας Εξωτ. Θερμοκρασίας (°C)	Ψύξη	-15-50	-15-50	-15-50	-15-50	
	Θέρμανση	-15-30	-15-30	-15-30	-15-30	

